



ТЕРРИТОРИАЛЬНЫЙ ОРГАН
ФЕДЕРАЛЬНОЙ СЛУЖБЫ
ГОСУДАРСТВЕННОЙ СТАТИСТИКИ
ПО ВЛАДИМИРСКОЙ ОБЛАСТИ

СОСТОЯНИЕ ЖИВОТНОВОДСТВА ОБЛАСТИ

на 1 апреля 2024 года

СОДЕРЖАНИЕ

Поголовье скота и птицы в хозяйствах всех категорий	3
Производство основных видов продукции животноводства	6
Реализация продукции животноводства сельскохозяйственными организациями	12

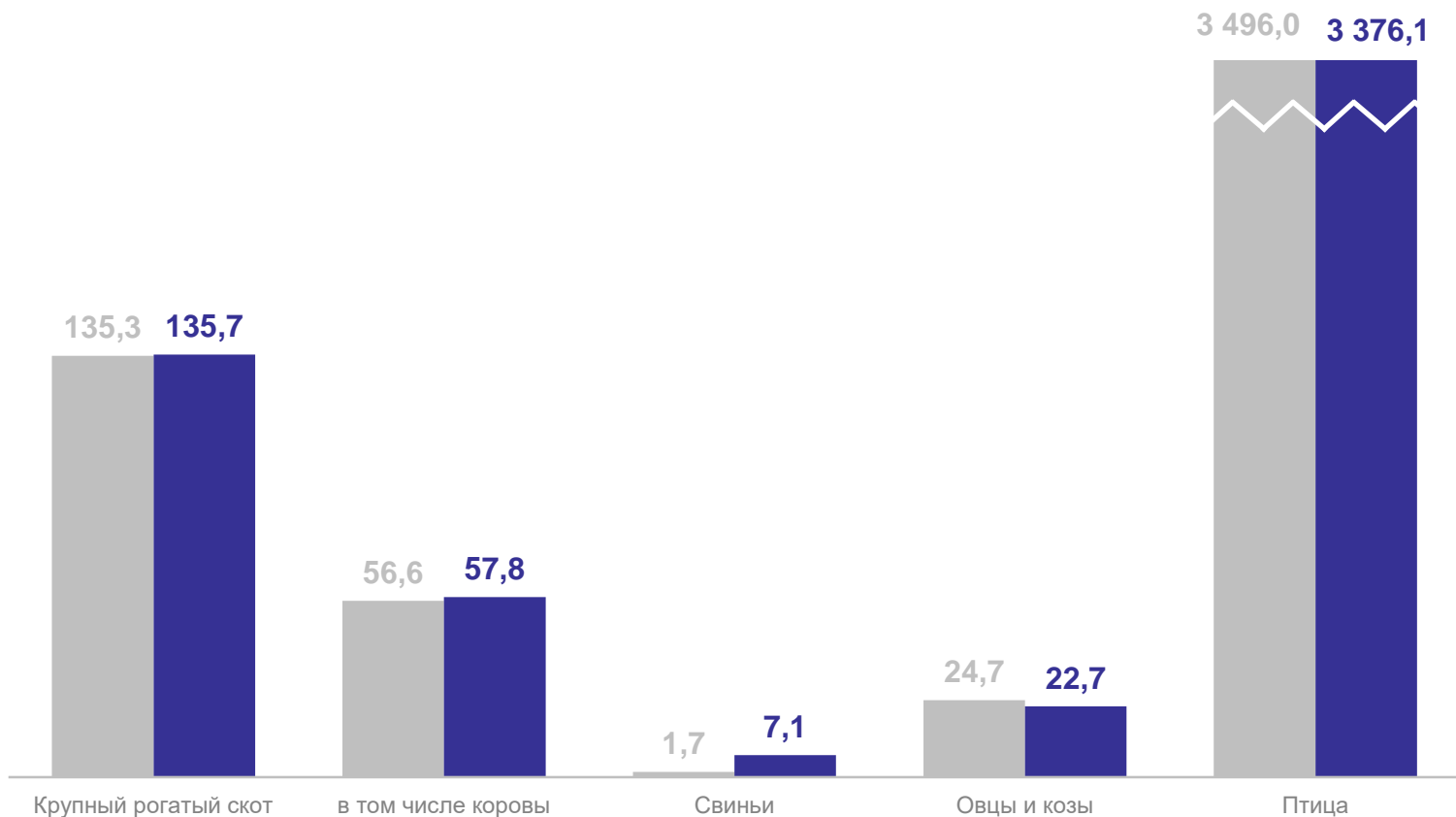
1

**Поголовье скота и птицы
в хозяйствах всех категорий**

ПОГОЛОВЬЕ СКОТА И ПТИЦЫ

на 1 апреля 2024 года; в хозяйствах всех категорий; тысяч голов

ВЛАДИМИРСТАТ



● На 1 апреля 2023 года

● На 1 апреля 2024 года

В % к 1 апреля 2023 г.

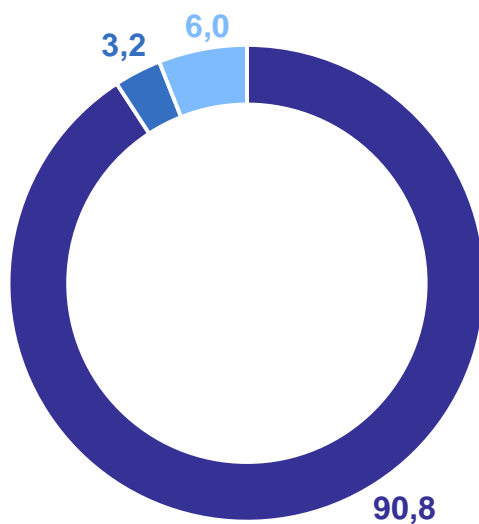
Крупный рогатый скот	100,3	↑
в том числе коровы	101,9	↑
Свиньи	в 4,3 р.	↑
Овцы и козы	91,8	↓
Птица	96,6	↓

СТРУКТУРА ПОГОЛОВЬЯ СКОТА И ПТИЦЫ ПО КАТЕГОРИЯМ ХОЗЯЙСТВ

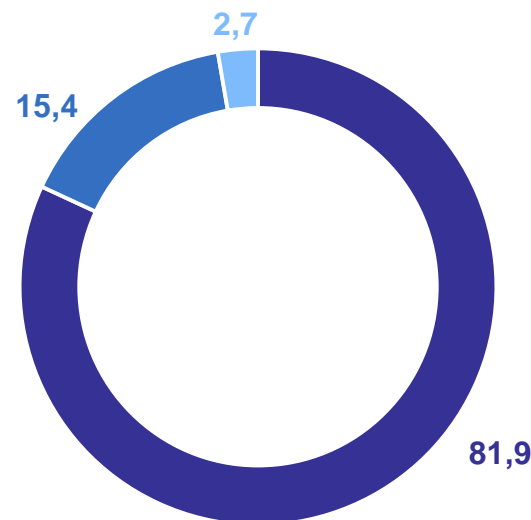
на 1 апреля 2024 года; в процентах от хозяйств всех категорий

ВЛАДИМИРСТАТ

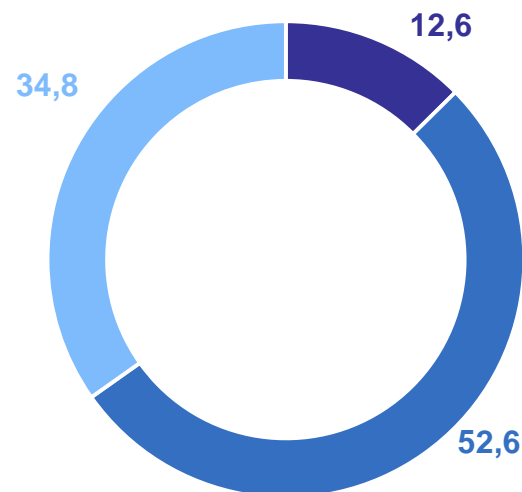
Крупный рогатый скот



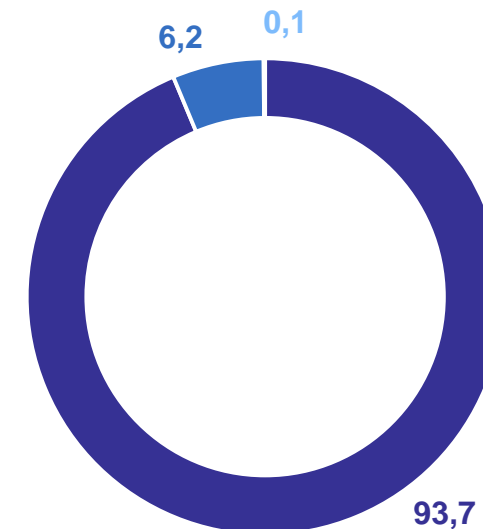
Свиньи



Овцы и козы



Птица



● Сельскохозяйственные организации ● Хозяйства населения ● Крестьянские (фермерские) хозяйства

2

Производство основных видов продукции животноводства

ПРОИЗВОДСТВО СКОТА И ПТИЦЫ НА УБОЙ (В ЖИВОЙ МАССЕ)

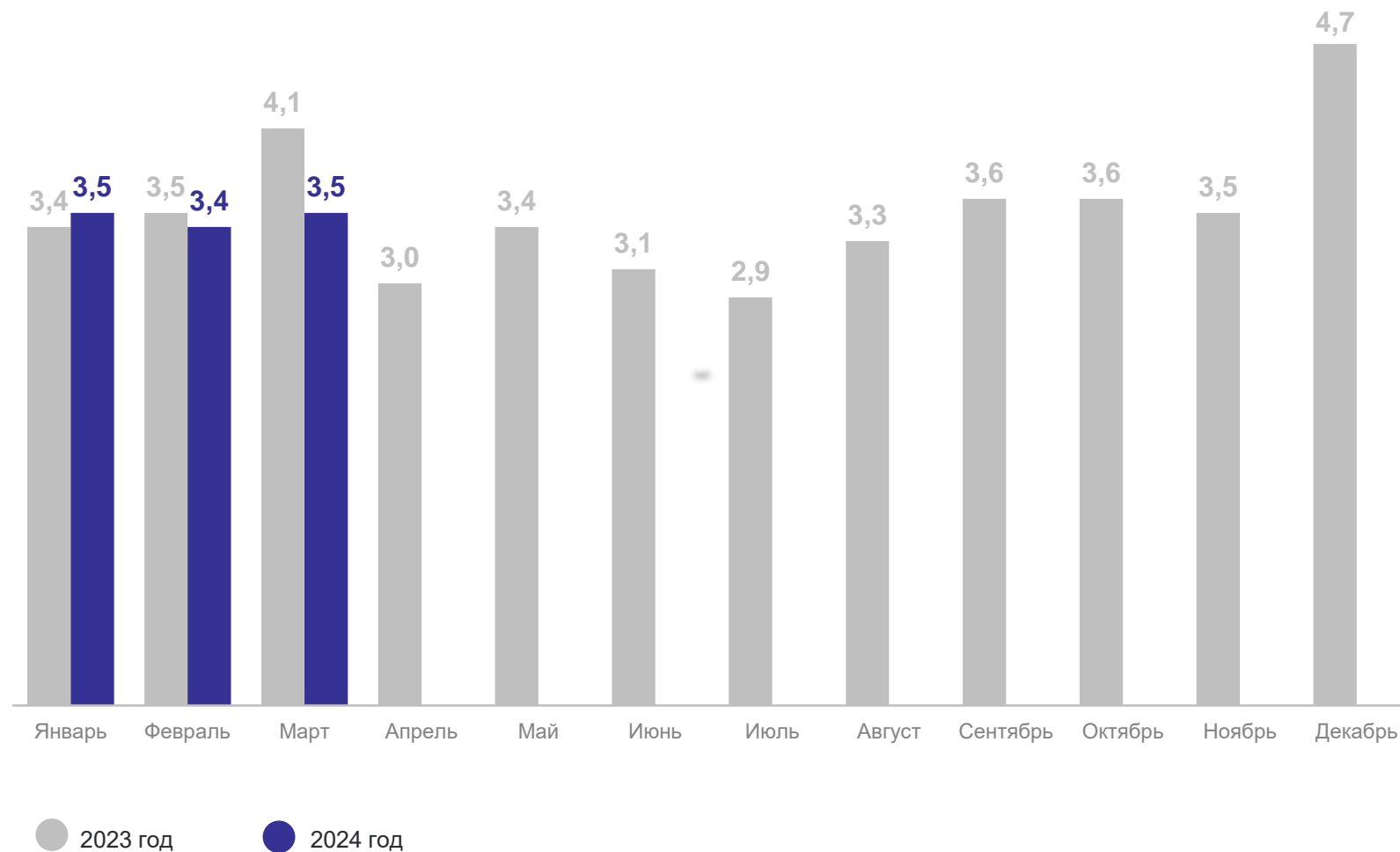
в хозяйствах всех категорий; тысяч тонн

ВЛАДИМИРСТАТ

За январь – март 2024 г.

10,4 тысячи тонн

В % к январю – марту
2023 г. **93,3 ↓**



ВАЛОВОЙ НАДОЙ МОЛОКА

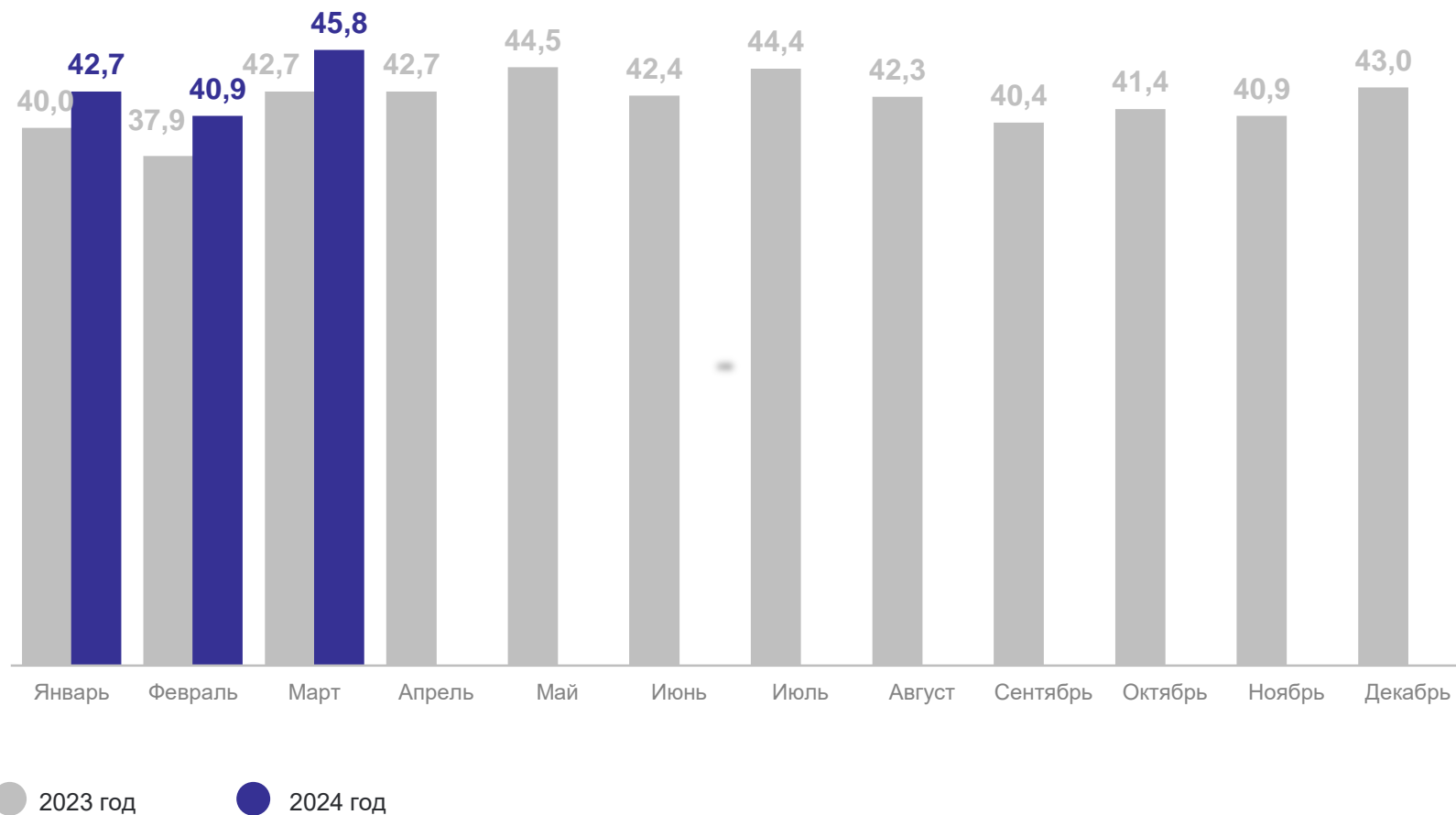
в хозяйствах всех категорий; тысяч тонн

ВЛАДИМИРСТАТ

За январь – март 2024 г.

129,3 тысячи тонн

В % к январю – марту
2023 г. **107,2** ↑



ПРОИЗВОДСТВО ЯИЦ

в хозяйствах всех категорий; млн штук

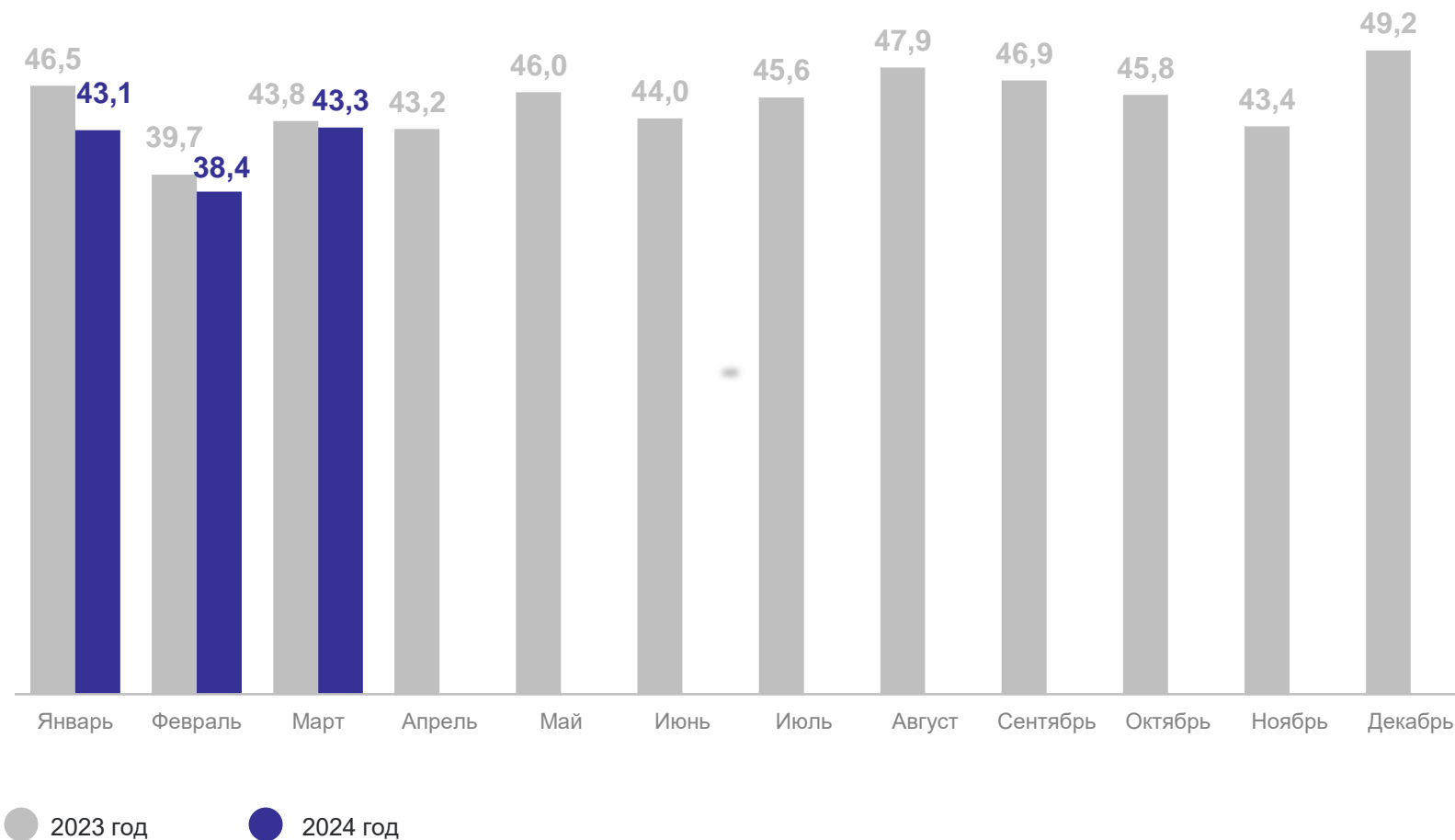
ВЛАДИМИРСТАТ

За январь – март 2024 г.

124,7 млн штук

В % к январю – марту
2023 г.

95,9 ↓

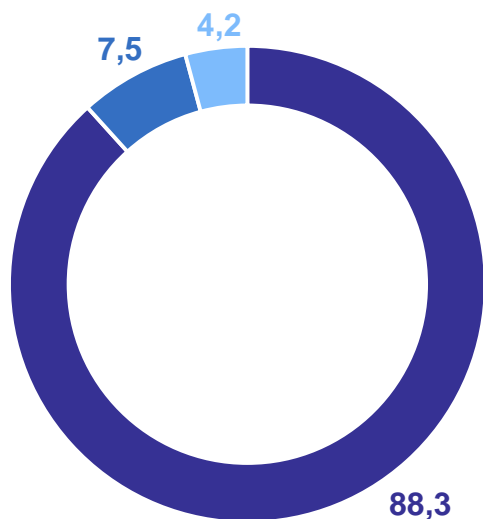


СТРУКТУРА ПРОИЗВОДСТВА ПРОДУКЦИИ ЖИВОТНОВОДСТВА

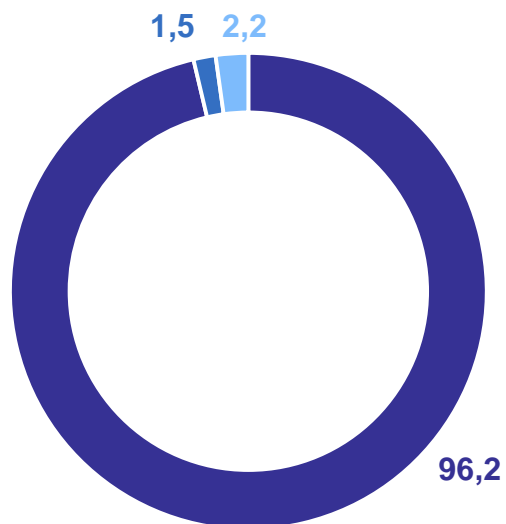
на 1 апреля 2024 года; в процентах от хозяйств всех категорий

ВЛАДИМИРСТАТ

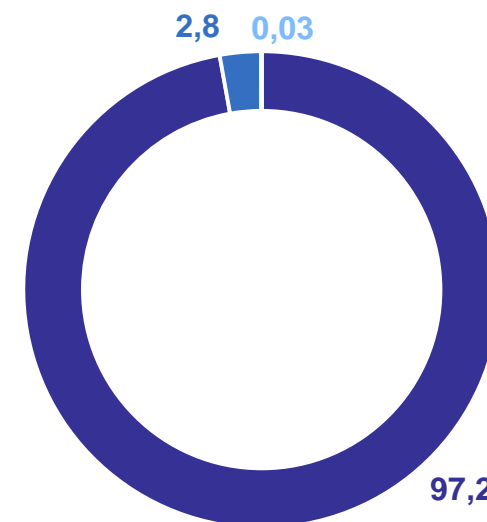
Скот и птица на убой



Валовой надой молока



Яйца



Сельскохозяйственные организации

Хозяйства населения

Крестьянские (фермерские) хозяйства

ПРОДУКТИВНОСТЬ СКОТА И ПТИЦЫ В СЕЛЬСКОХОЗЯЙСТВЕННЫХ ОРГАНИЗАЦИЯХ

за январь – март 2024 года

ВЛАДИМИРСТАТ

Надой молока на одну корову

2 405 кг

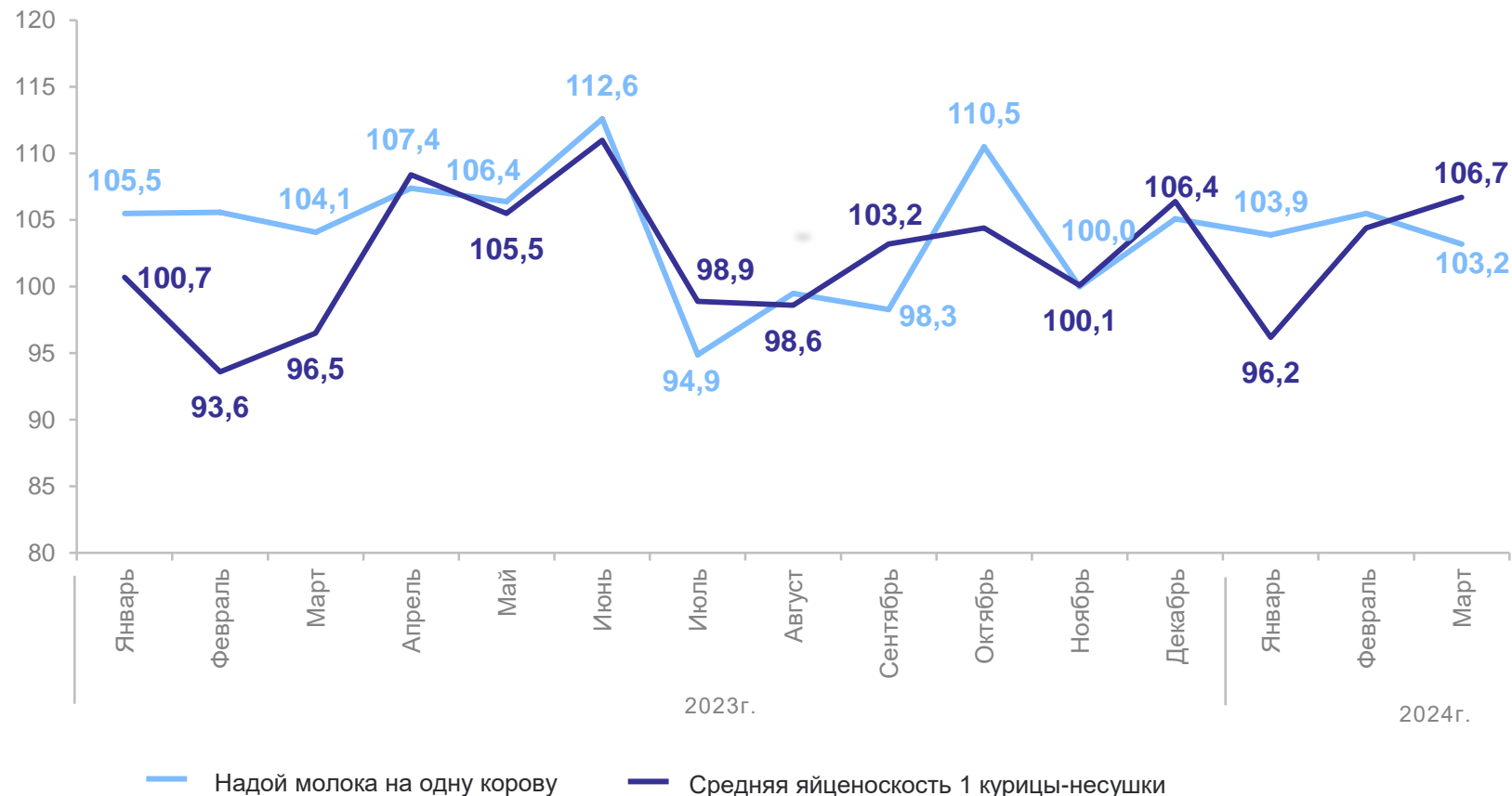
В % к январю – марту 2023 г. **104,2 ↑**

Средняя яйценоскость
1 курицы-несушки

78 шт.

В % к январю – марту 2023 г. **102,3 ↑**

в % к соответствующему месяцу предыдущего года



3

**Реализация продукции
животноводства
сельскохозяйственными
организациями**

РЕАЛИЗОВАНО СКОТА И ПТИЦЫ НА УБОЙ (В ЖИВОЙ МАССЕ)

в сельскохозяйственных организациях; тысяч тонн

ВЛАДИМИРСТАТ

За январь – март 2024 г.

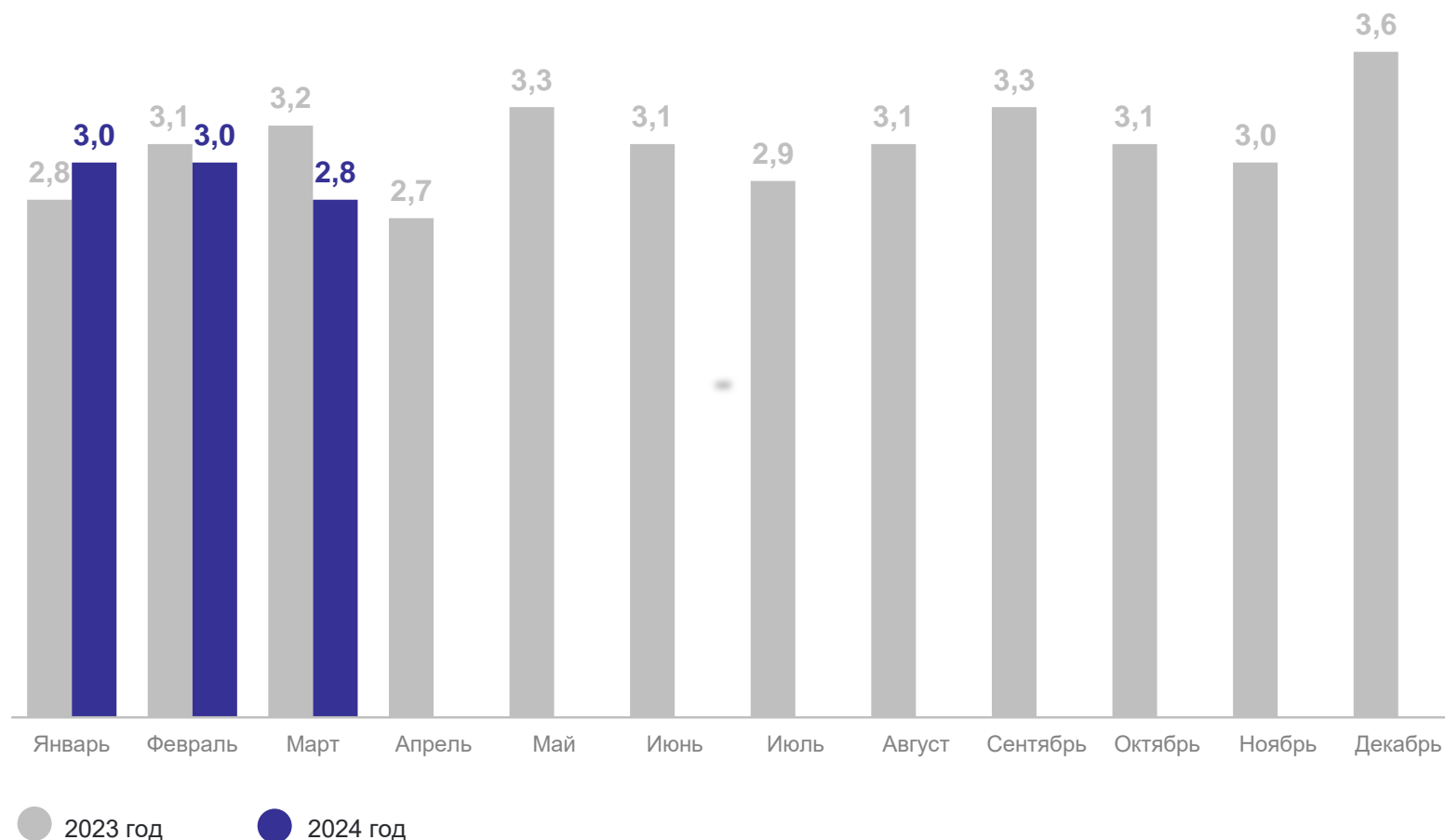
8,9 тысяч тонн

В % к январю – марту
2023 г. **97,5 ↓**

Товарность скота и птицы
(в живом весе)

За январь – март
2024 г. **96,8%**

За январь – март
2023 г. **96,6%**



РЕАЛИЗОВАНО МОЛОКА

в сельскохозяйственных организациях; тысяч тонн

ВЛАДИМИРСТАТ

За январь – март 2024 г.

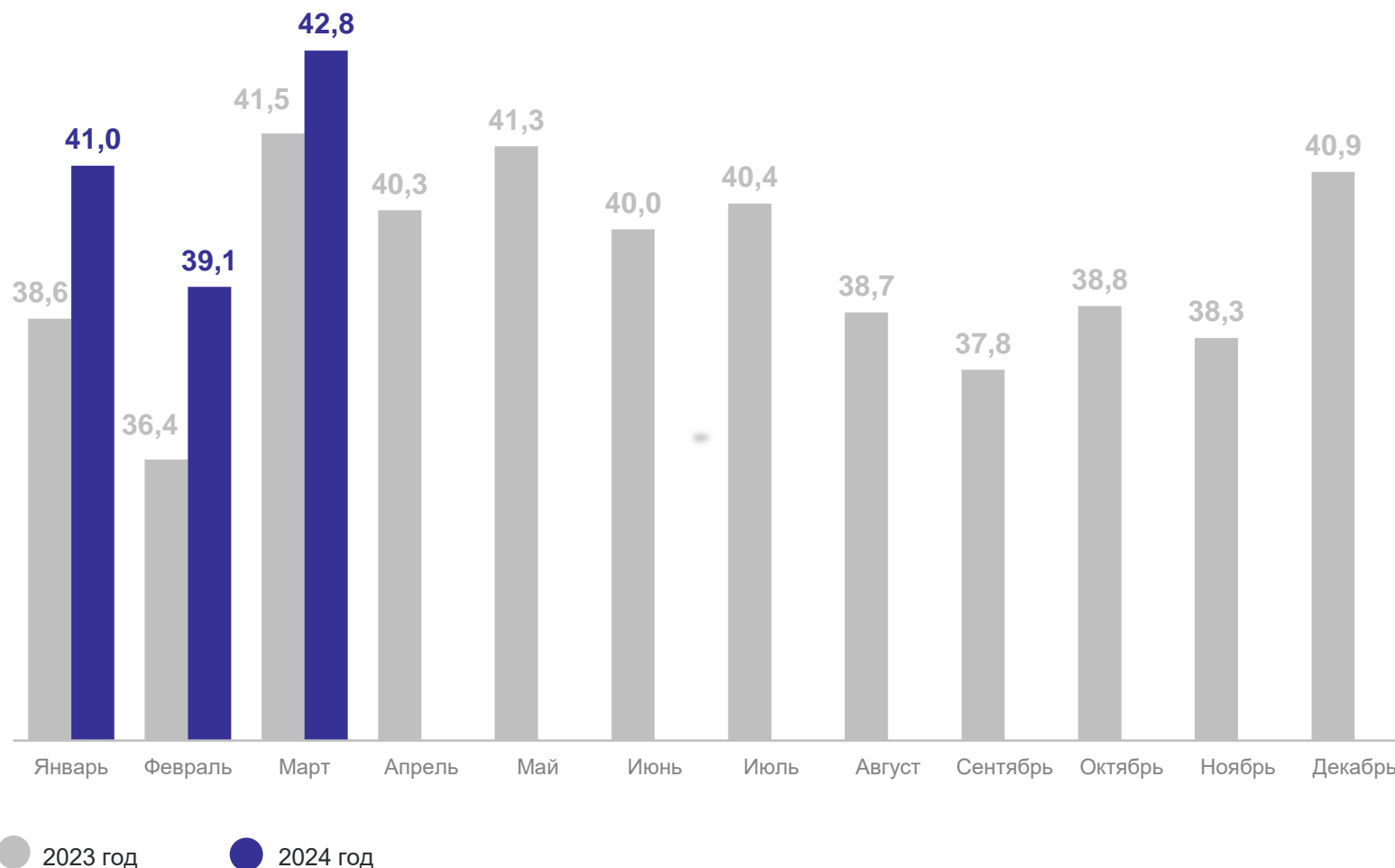
122,9 тысяч тонн

В % к январю – марту 2023 г. **105,5** ↑

Товарность молока

За январь – март 2024 г. **98,8%**

За январь – март 2023 г. **100,4%**



РЕАЛИЗОВАНО ЯИЦ

в сельскохозяйственных организациях; млн штук

ВЛАДИМИРСТАТ

За январь – март 2024 г.

113,5 млн штук

В % к январю – марту 2023 г. **97,1 ↓**

Товарность яиц

За январь – март 2024 г. **93,7%**

За январь – март 2023 г. **92,6%**

